


# saunum



suurema kodu- ja  
avaliku sauna spa keris

# saunum professional

Saunum Professional on elegantselt kauni välimusega ja erakordselt suure kivikorviga ainulaadne keris-saunakliimaseade, mis on spetsiaalselt disainitud suurematele saunaruumidele täiustatud sauna loomiseks. Suur kivimaht ja patenteeritud õhusegamise süsteem tagavad tõeliselt hea leili, mis on pehme ning pikk, jaotudes ühtlaselt üle terve leiliruumi. Himaalaja soolapallid ning moodsad funktsioonid loovad lõõgastava sauna ja spa elamuse.



suurema kodu- ja avaliku sauna spa keris

# saunum professional

Harjatud terasest või ehedast vasest Saunum Professional on tõeline pärl nii kodus kui ka avalikus saunas. Saunumi juhtseadmega Leil on kerise juhtimine väga lihtne – saad sauna kütte panna kõigest mõne puudutusega ning kliimaseadet juhtida otse puutetundlikult ekraanilt.

Saunum Professional pakub ainulaadset leilikogemust ning 5-ühes lõõgastavat kodust spa lahendust. Saunumi seadmega on leil pehmem ning hapnikurikka õhuga segatud leiliaur laseb kergemalt hingata. Leili saab visata sagedamini ning seetõttu on saunaõhk niiskem, tagades intensiivsema higistamise. Peale leili ei teki peavalu ega saunaväsimust. Naudi pehmet leilisauna, soolaioonidega rikastatud sauna, mahedat aururikast sauna, sanaariumit või aroomisauna.



5-ühes  
kodune spa



Mahe  
pikk leil



Kerge  
hingata



Sobib kogu  
perele

Komplektis:	Keris, saunakliimaseade, soolapallid 10 tk
Keriserkorvi valik:	Seina äärde või nurka paigaldatav
Värvivalik:	Ehe vask
Saunakliimaseade:	3 võimsust, õhutusava reguleerimine

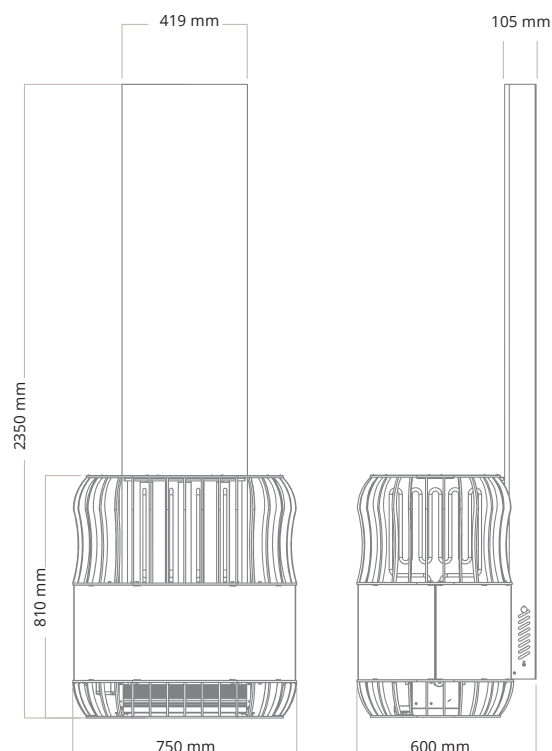
Kerise võimsus	12 kW	15 kW	18 kW
Leiliruum	10-15 m <sup>3</sup>	13-18 m <sup>3</sup>	16-22 m <sup>3</sup>
Minimaalne ruumi kõrgus	2450 mm (2350 mm seadmega)		
Min ohutuskaugus kerise:			
külgedelt	250 mm		
esiküljelt	250 mm		
laeni (kividest)	1000 mm		
Seadme kõrgus	2350 mm		
Seadme sügavus x laius	Professional W: 600 mm x 750 mm / Professional C: 705 x 705 mm		
Seadme kaal	86 kg		

#### Vajab lisaks

Kerisekivid Ø 5-10 cm	200-220 kg		
Kaitse, 3 faasi	C20 A	C25 A	C32 A
Toitekaabel kerisele, 3 faasi	5 x 4 mm <sup>2</sup>	5 x 4 mm <sup>2</sup>	5 x 6 mm <sup>2</sup>
Toitekaabel kliimaseadmele, 1 faas	5 x 1,5 mm <sup>2</sup> Saunum Leil 1.1. või		
Sauna juhtseade	Saunum Leil 1.1. Mobile		
Aroomisaunaks	Saunum saunaõli komplekt		

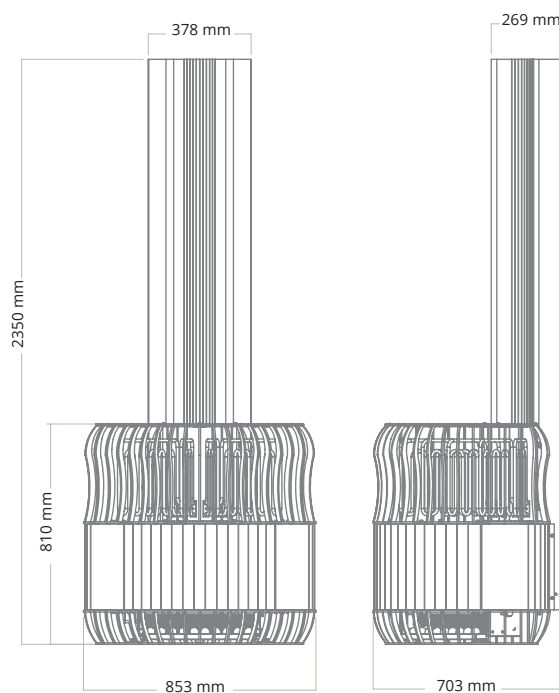

# saunum professional

seina äärde paigaldatav




# saunum professional C

nurka paigaldatav



## Kerise võimsus vali leiliruumi ruumala järgi

Isoleerimata seinte (telliskivi, klaasplokk, klaas, betoon, põrandaplaadid jne) puhul on tarvis aga võimsamat kerist. Lisa 1,2 m<sup>3</sup> leiliruumi ruumalale iga isoleerimata seina ruutmeetri kohta. Näiteks, 10 m<sup>3</sup> leiliruum, millel on klaasuks, vastab 12 m<sup>3</sup> leiliruumi võimsuse vajadusele.



## Kuidas Saunumi keris-saunakliimaseade töötab?

Saunumi patenteeritud õhukihtide segamise süsteem haarab saunaruumi lae alla tõusnud kõrvetava leiliauru, segab selle põrandapinna jahedama õhuga ja suunab pehme leili ühtlaselt tagasi. Nii on leiliviskamisel tagatud ühtlasem temperatuur ning hapnikurikka õhuga segatud leiliaur laseb kergemalt hingata. Leili saab visata sagedamini ning seetõttu on saunaõhk niiskem ja ka higistamine intensiivsem.

Patenteeritud õhu soolaioonidega rikastamise meetodiga viib leiliaur saunakliimaseadmesse lisatud Himaalaja soolapallidelt kasulikke soolaioone õhuringlusesse, nahale ja hingamisteedesse.

Veelgi lõõgastavama saunaelamuse loob kliimaseadmega kasutatav aroomisüsteem, mis segab lenduvad saunaõli aroomid leiliauruga. See on tervislik alternatiiv aroomõli kõrvetamisele kerisekividel.

# Lõõgastav saun ja kodune spa

Proovi erinevaid seadistusi ja leili viskamise intensiivsust ning lisa oma lemmikud juhtseadme leilitüüpide valikusse.



## Klassikaline põhjamaine leilisaun

Temperatuur 60–100 °C

Kliimaseadme kiirus 1

Saunakliimaseadme klapp 25% avatud



## Niske aururikas saun

Temperatuur 45–60 °C.

Kliimaseadme kiirus 2

Saunakliimaseadme klapp 100% avatud.

Mida madalam temperatuur, avatum klapp ning suurem sauna kliimaseadme võimsus, seda rohkem tekib leiliviskamisel auru



## Mahe sanaarium

Temperatuur 40–55 °C

Kliimaseadme kiirus 1

Kui soovid niisket aururikast sanaariumit, hoia saunakliimaseadme klapp vähemalt 25% avatud



## Soolaioonidega rikastatud saun

Temperatuur 40–100 °C.

Kliimaseadme kiirus 1

Saunakliimaseadme klapp 25% avatud. S

aunumi seadmetesse

lisatud soolapallid toimivad iga temperatuuri juures, kui kasutad saunatamise ajal saunakliimaseadet



## Lõõgastav aroomisaun

Temperatuur 40–90 °C

Kliimaseadme kiirus 1

Saunakliimaseadme klapp 25% avatud.

Lisa saunaseadmele Saunumi saunaõli ning naudi!



saunumsaun



saunumsauna



saunum



saunum